


# Elif ile

## Okuma-Yazma

Kirpi Elif ile birlikte harfleri tanıyalım, çiziyoruz,  
okuyoruz. Hazır mısınız? Haydi başlayalım!

merhaba!



Benim Adım: .....

6 etkinlik sayfası

harfler · heceler · kelimeler

4+ yaş



# Kalemimi Isındırıyorum

ÇİZGİ ÇALIŞMASI

sayfa 1/6

✦ "Kalemimi noktadan kaldırmadan, yeşil noktadan kırmızı noktaya git!"

1 düz çizgi



2 eğik çizgi



3 dalgalı çizgi



4 zikzak



5 halkalar



6 yaylı çizgi



7 spiral






# Harfim "E" H A R F T A N I M A

sayfa 2/6

"Merhaba! Ben Elif. Adımın ilk harfi E. Gel, E harfini birlikte tanıyalım."



Elma



El














Ev



Leylek

! "İçinde E harfi olan kutuları boy. Diğerlerinin üstünü çiz."





# Harfleri Çiziyorum

NOKTALI HARF TAKİBİ

sayfa 3/6

“Önce modeli incele. Sonra noktalı harfleri kalemle takip et. Son boşluğu sen doldur!”

**E**

E E E E

**L**

L L L L

**A**

A A A A

**T**

T T T T

**el**

el el el



# Resmi Harfiyle Eşle

İLK HARF AVI

sayfa 4/6

"Resmi söyle, ilk sesini duy. Sonra resmin yanındaki noktayı aynı harfin noktasına kalemle birleştir."

## RESİM



elma



top



araba



leylek



kedi



ev



## HARF



T



A



E



K



L



E



İpucu: bir harf birden fazla resme eşlenebilir. Dikkat!



# Heceleri Okuyorum

SESLERİ BİRLEŐTİR

sayfa 5/6

"İki harfi uzata uzata birlikte söylersen, hece doğar! L... a... → la. Hadi dene!"

**la**

l+a

**le**

l+e

**ta**

t+a

**te**

t+e

**al**

a+l

**el**

e+l

**at**

a+t

**et**

e+t

İki hece birleşince kelime olur! Kırmızı kelimeyi yüksek sesle oku.

**a** + **t** = **at**

**e** + **l** = **el**

**la** + **le** = **lale**

**e** + **la** = **Ela**

**a** + **ta** = **ata**

**e** + **te** = **ete**



# Kelime ve Cümleler

OKUMAYA BAŞLIYORUM

sayfa 6/6

"Resme bak, kelimeyi parmağınla takip ederek oku."



elma



at



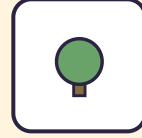
el



leylek



top



ağaç

Cümleleri oku. Sonra altını kendin yaz.

1 Ela yıkar.

2 At yer.

3 Ela at!

Aşağıdaki kutuları kes, doğru sırayla yapıştır: Ela → elma → al!

al

kelime 3

Ela

kelime 1

top

fazla

elma

kelime 2

at

fazla